

BCS[®]

RESETOWANIE HASŁA W REJESTRATORACH



RESETOWANIE HASŁA

RESETOWANIE HASŁA – OPCJE

Dla 1 urządzenia:

WEB

Lokalny Interfejs



UWAGA:

Funkcja **resetowania hasła** może być przeprowadzona **wyłącznie dla konta ADMIN.**


RESETOWANIE HASŁA

WEB

Otwórz przeglądarkę internetową **IE (Internet Explorer)**, a następnie wpisz **adres IP urządzenia** w kolumnie adresu. **Kliknij** przycisk „**Enter**”. Przejdź do **interfejsu logowania** urządzenia.

KROK 1

Kliknij przycisk „**Nie pamiętasz hasła?**”. Wejdź w interfejs **resetowania hasła**.



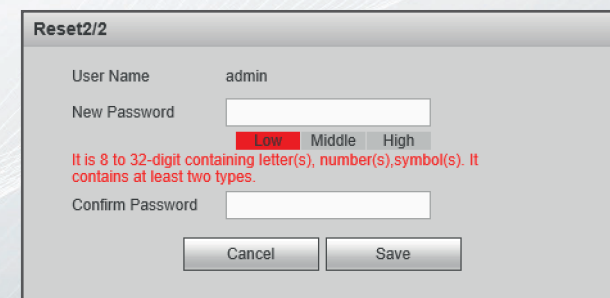
KROK 2

Zeskanuj **tylko kod QR**. Postępuj zgodnie z **instrukcjami z interfejsu**, aby uzyskać **kod bezpieczeństwa...**



KROK 3

Wprowadź kod zabezpieczający i **zresetuj hasło dla administratora**.



UWAGA:

Jeśli kod zabezpieczający zostanie **niepoprawnie wprowadzony**, interfejs zostanie **zablokowany**. Kolejną **próbę wprowadzenia kodu** można podjąć po **upływie 5 minut**.

- Otrzymany **kod zabezpieczający** jest ważny **tylko przez 24 godziny**.
- **Jedno urządzenie** może wygenerować **10 kodów** bezpieczeństwa w ciągu **jednego dnia**.
- W jednym urządzeniu **hasło** można **zresetować** maksymalnie **10 razy codziennie**.

RESETOWANIE HASŁA

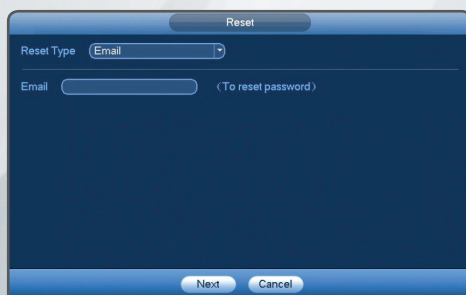
LOKALNY INTERFEJS UŻYTKOWNIKA

Idź do **interfejsu logowania** w urządzeniu i **przełącz** użytkownika na „admin”.
Kliknij przycisk „Nie pamiętam hasła”.



KROK 1

Jeśli użytkownik **nie ustawił** wcześniej adresu e-mail, będzie mieć taką możliwość podczas **pierwszego** procesu odzyskiwania hasła.



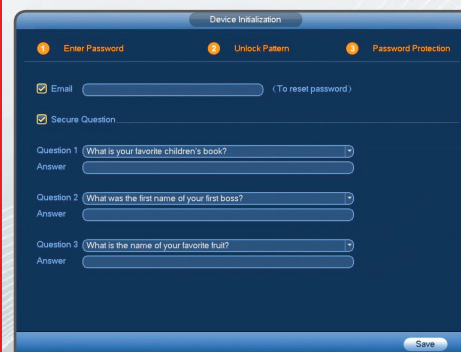
KROK 2.1

Zeskanuj QR kod.
Postępuj zgodnie z wyświetlanymi instrukcjami w menu, aby uzyskać kod zabezpieczający.



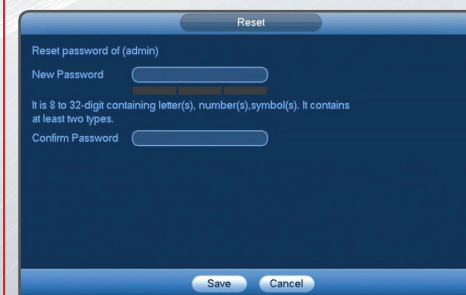
KROK 2.2

W następnym oknie:
Wybierz pytanie zabezpieczające z rozwijanej listy. Odpowiedz na pytanie dotyczące bezpieczeństwa i kliknij przycisk „Dalej”.



KROK 3

Wprowadź nowe hasło a następnie potwierdź.



UWAGA:

Jeśli **użytkownik nie ustawił** odpowiedzi na **pytania zabezpieczające**, e-mail będzie **jedyną opcją** resetowania hasła. Przycisk „Zapomniałem hasła” działa jedynie gdy **ustawimy** użytkownika „admin”.

WWW.BCSCCTV.PL

ul. Modularna 11 (Hala IV)
02-238 Warszawa
tel. +48 (22) 846 25 31
fax. +48 (22) 846 23 31 wew.140
e-mail: info@bcscctv.pl

BCS[®]