
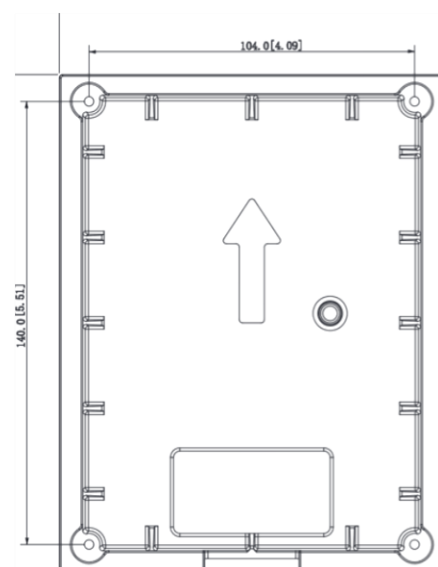
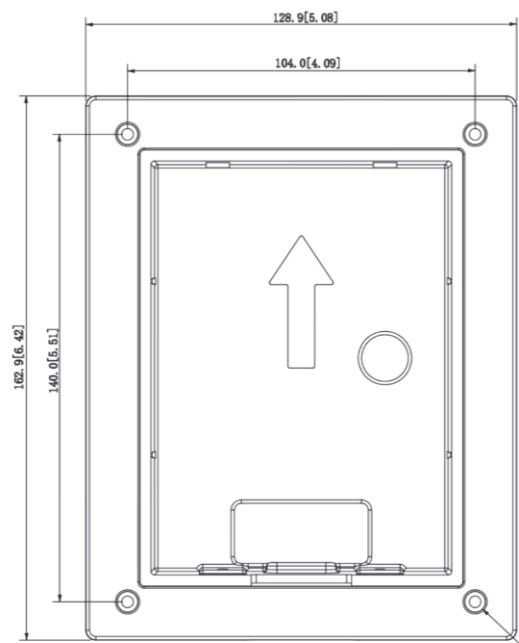


BCS-PP17

Obudowa podtynkowa do panelu zewnętrznego



Wymiary podstawowe:



Charakterystyka:

- Obudowa do montażu podtynkowego panelu zewnętrznego
- Składa się z dwóch elementów: obudowy przedniej z kołnierzem w kolorze srebrnym, oraz obudowy tylnej w kolorze czarnym
- Kompatybilność: BCS-PAN1701S-S
- Wykonana ze stopu aluminium
- Perforacja do wprowadzenia okablowania do wnętrza obudowy



BCS-PP17

Obudowa podtynkowa do panelu zewnętrznego

Dane techniczne:

Kompatybilność	BCS-PAN1701S-S
Materiał wykonania	Stop aluminium
Waga	
Wymiary	Wymiary obudowa tylna: 123 × 157 × 35 mm Wymiary obudowa przednia: 128.9 × 162.9 × 34.5 mm
Sposób montażu	Podtynkowy
Uwagi	<ul style="list-style-type: none">• Obudowę należy zamontować zgodnie z instrukcją dla panelu BCS-PAN1701S-S• Po zamontowaniu panelu zewnętrznego w obudowie należy wykonać dodatkowe uszczelnienie od górnej strony oraz z boków panelu za pomocą uszczelniacza dekarского pomiędzy obudową, a powierzchnią montażu.• Ma to na celu zabezpieczenie urządzenia przed wnikaniem do wnętrza obudowy wody spływającej po powierzchni montażu podczas deszczu.• Nie należy uszczelniać dolnej strony obudowy, aby umożliwić prawidłową cyrkulację powietrza.

