


Wymogi dla wykonania pomiaru temperatury

1. Dystans pomiaru 0.5 m - 1.3 m (zalecane 0.75 m).



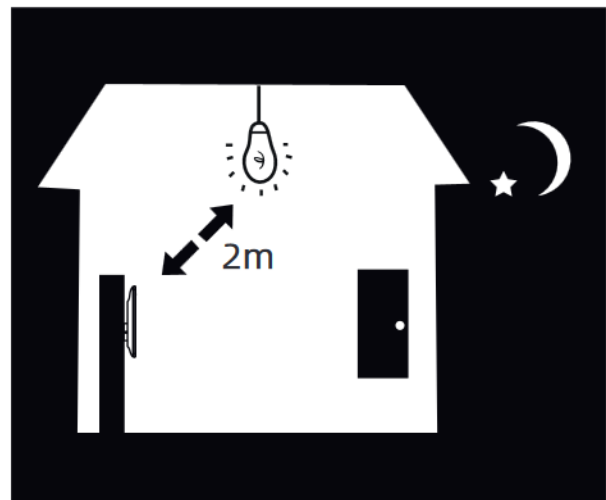
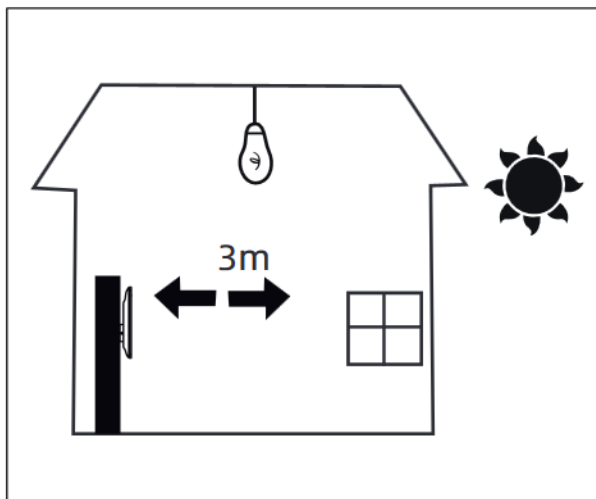
2. Pomiar najwyższej temperatury w zaznaczonym obszarze.

3. Wymagany czas na rozpoznanie twarzy i pomiar temperatury do 3 sekund

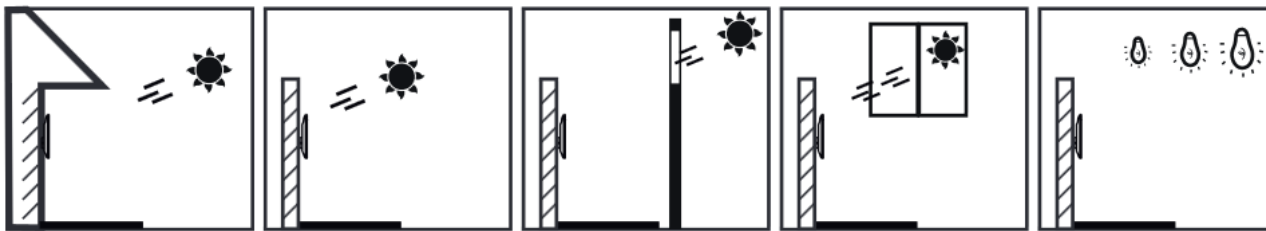
4. Jednородne tło, bez innych osób w tle.

5. Brak okien lub drzwi w tle.

6. Gdy urządzenie jest zainstalowane w pomieszczeniu, trzymaj je w odległości większej niż 2 metry od źródła światła i ponad 3 metry od drzwi i okien.



7. Unikaj bezpośredniego światła słonecznego, światła słonecznego wpadającego przez okna bezpośrednio lub z boku i światła sztucznego z niewielkiej odległości.



X Backlighting

X Direct sunlight

X Direct sunlight through windows

X Oblique sunlight through windows

X Light at short distance

8. Pomiar w pomieszczeniach zamkniętych

Instrukcja pomiaru temperatury:

1. Podejdź do urządzenia w wyznaczone miejsce



2. Spójrz twarzą prosto w kierunku urządzenia pomiarowego

Normal ✓

Tilted head ✗

Side face ✗

Face upward ✗

Face downward ✗



3. Twarz musi być wyświetlona na ekranie, w obrysie zaznaczonym na monitorze



4. W tle nie może znajdować się inna osoba.